

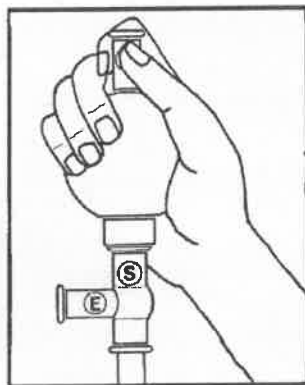
Bedienanleitung >Pipettierball<
Operating instructions >Pipette Filler<
Mode d'emploi >Poire à pipetter<
Manual de instrucciones >Peras pipeteadoras<

1. Evakuierung durch das A-Ventil

Evacuate via the valve A

Evacuation par la soupape A

Expulsión del aire mediante la
válvula A

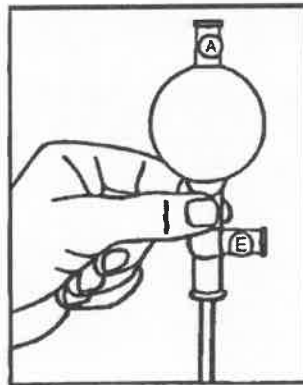


**2. Ansaugen durch Druck auf
Das S-Ventil**

Intake by pressure on valve S

Aspiration par pression sur la
soupape S

Aspiración mediante la válvula S

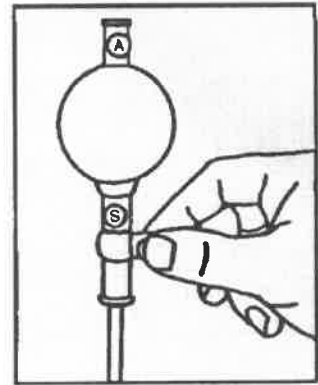


**3. Entleeren durch Druck auf das
E-Ventil**

Drain by pressure on valve E

Vidange par pression sur la
soupape E

Vaciado mediante la válvula E



4. Ausblasen der Pipette

Blow out the pipette

Purge de la pipette

Función soplado

